

# ANADOLU EFES

YILLIK OLAĐAN GENEL KURUL TOPLANTISI

NİSAN 27, 2017

## KISACA 2016 YILI

**Beklentilerle uyumlu** gerçekleşen yılsonu konsolide sonuçlar

2016 yılı **konsolide satış hacmi** büyümesi %1,5 – **87,5 milyon hl** (2015: 86,1 mhl)

2016 yılı **konsolide satış gelirleri** büyümesi %2,1 – **10,4 milyar TL** (2015: 10,2 milyar TL)

2016 yılı **konsolide FAVÖK (BMKÖ)** büyümesi %0,3 – **1.772 milyon TL** (2015: 1.766 milyon TL)

✓ Geçtiğimiz yıla göre yatay **FAVÖK (BMKÖ) marjı** – **%17,0** (2015: %17,3)

Tarihin en yüksek seviyesinde gerçekleşen **serbest nakit akımı** – **1.030 milyon TL** (2015: 638 milyon TL)

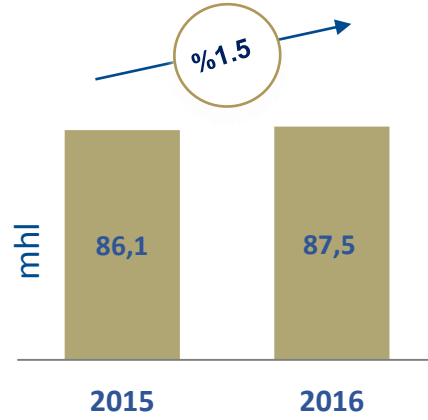
**Moody's ve S&P kredi notlarının** yatırım yapılabilir seviyede sürdürülmesi

TL'de yaşanan değer kaybına rağmen yılsonu **konsolide net kaldıraç oranı** 1,9x seviyesinde (2015: 2,0x)

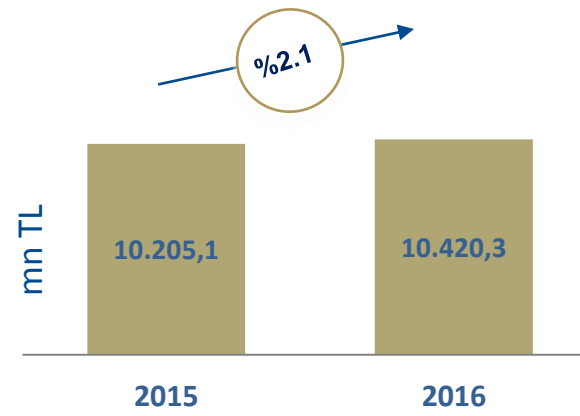
2016 TKYD\* **Kurumsal Yönetim Ödülleri**'nde en yüksek ikinci not

# Konsolide Performans – 2016

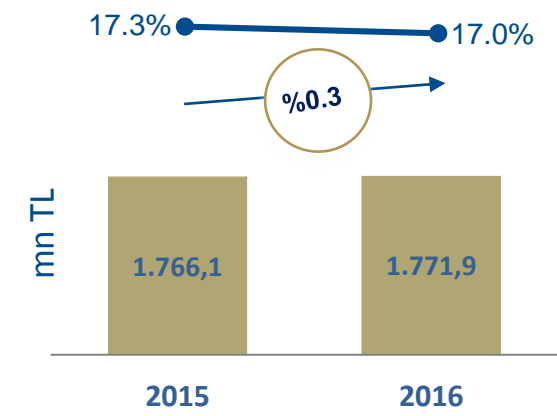
## SATIŞ HACMİ



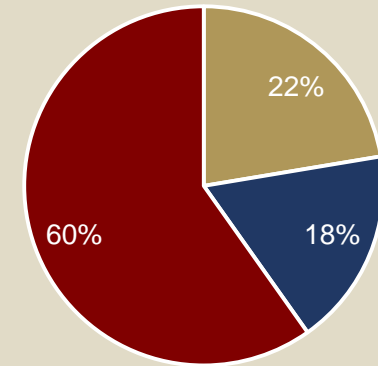
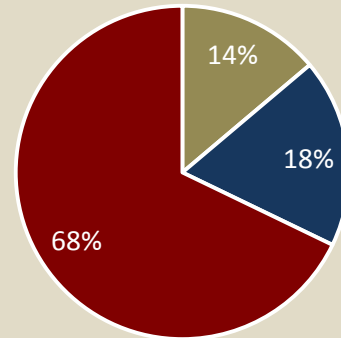
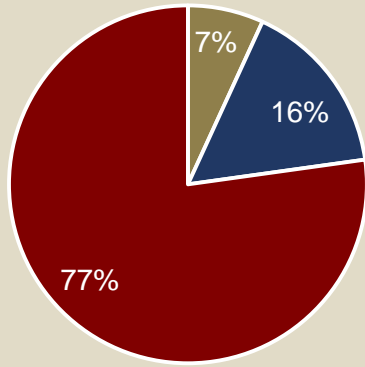
## NET SATIŞ GELİRLERİ



## FAVÖK (BMKÖ\*) & FAVÖK MARJI



## KIRILIM

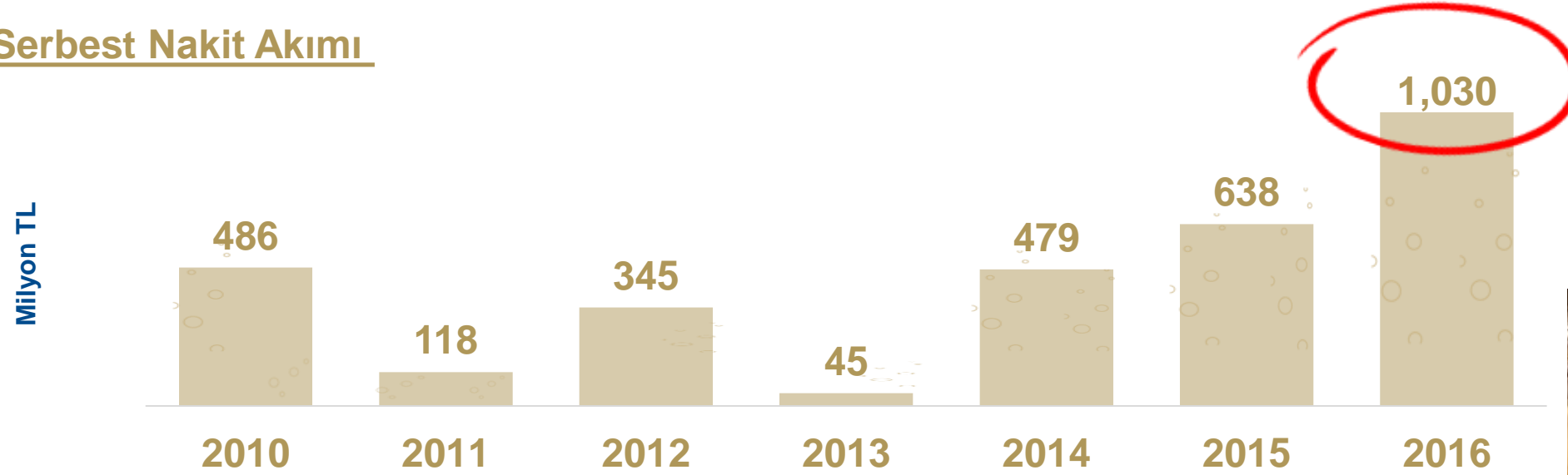


■ Türkiye Bira ■ Yurtdışı Bira ■ Meşrubat


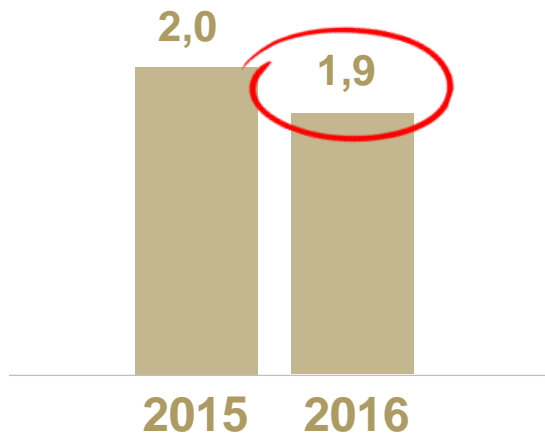
\* Bir defaya mahsus kalemler öncesi

# ETKİLİ BİLANÇO YÖNETİMİ & GÜÇLÜ SERBEST NAKİT AKIMI

## Serbest Nakit Akımı



## Net Borç/ FAVÖK (BMKÖ)



# TEMETTÜ TEKLİFİ

Yönetim Kurulumuzun temettü ödemesine ilişkin teklifi;

Toplam ödenecek temettü tutarı : **145.065.789,44 TL**

Her 1 TL nominal değerli beher hisseye;

**Brüt:** TL 0.245

**Net:** TL 0.20825

**Ödeme tarihi:** 29 Mayıs 2017



ANADOLU  
EFES

EKLER



# ÖZET FİNANSALLAR

	Türkiye Bira (mn TL)		Uluslararası Bira (mn USD)		CCI (mn TL)	
	2016	vs 2015	2016	vs 2015	2016	vs 2015
Hacim (mhl)	6.0	-9.9%	13.9	-0.9%	1,189.1**	3.2%
Net Satış Gelirleri	1,438.6	-3.1%	630.6	-13.0%	7,050.2	4.9%
Brüt Kar	853.5	-6.0%	275.4	-20.3%	2,392.5	2.5%
Faaliyet Karı (BMKÖ)	246.6	-15.4%	42.6	36.4%	640.7	0.2%
FAVÖK (BMKÖ)	408.3	-6.8%	107.8	-9.0%	1,092.9	3.9%
Net Kar/(Zarar)*	-129.0	-162.9%	52.8	a.d.	-28.4	a.d.
<b>Marj</b>	<b>Değişim (bp)</b>		<b>Değişim (bp)</b>		<b>Değişim (bp)</b>	
Brüt Kar	59.3%	-183	43.7%	-401	33.9%	-78
Faaliyet Karı (BMKÖ)	17.1%	-249	6.8%	245	9.1%	-42
FAVÖK (BMKÖ)	28.4%	-111	17.1%	75	15.5%	-14
Net Kar/(Zarar)*	-9.0%	-566	8.4%	1,523	-0.4%	-215

\*Ana ortaklık payları

\*\* milyon ünite kasa