

ANADOLU EFES

YILLIK OLAĐAN GENEL KURUL TOPLANTISI

16 NİSAN 2018

Beklentilerle uyumlu gerçekleşen 2017 yılı konsolide sonuçları

2017 yılı **konsolide satış hacmi** büyümesi %4,4 – **91,3 milyon hl (2016: 87,5 mhl)**

2017 yılı **konsolide satış gelirleri** büyümesi %24,2 – **12,9 milyar TL (2016: 10,4 milyar TL)**

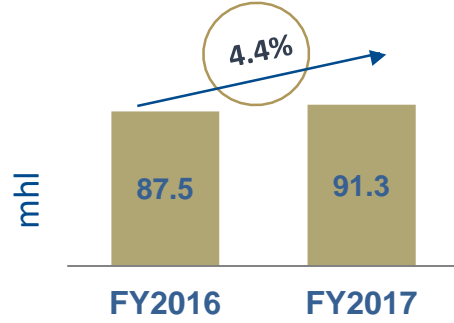
2017 yılı **konsolide FAVÖK (BMKÖ)** büyümesi %25,8 – **2.228 milyon TL (2016: 1.772 milyon TL)**

✓ Beklentilere paralel **FAVÖK (BMKÖ) marjı** – **%17,2 (2016: %17,0)**

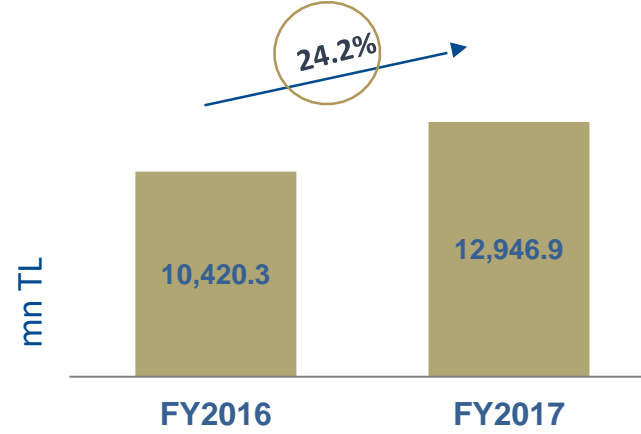
Tarihi yüksek seviyede gerçekleşen **serbest nakit akımı** – **1.315 milyon TL (2016: 1.030 milyon TL)**

Güçlü nakit akımı ve sıkı finansal politikalar sayesinde, TL'de devam eden değer kaybına rağmen yılsonu **konsolide net kaldıraç oranı** 1,4x seviyesindedir **(2016: 1,9x)**

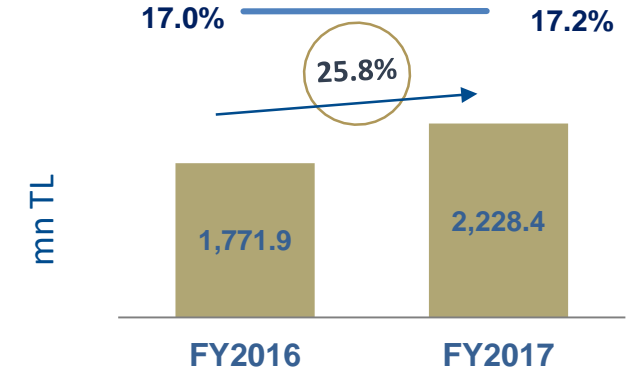
SATIŞ HACMİ



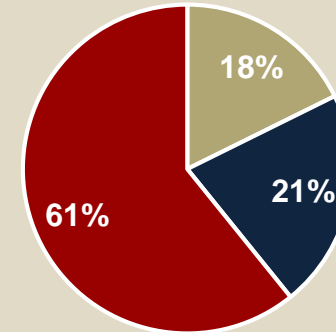
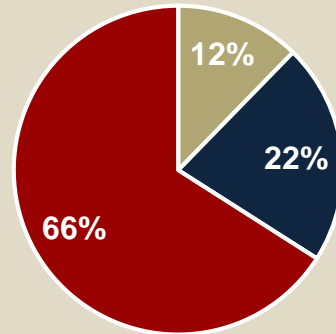
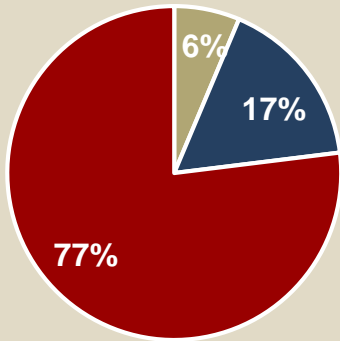
NET SATIŞ GELİRLERİ



FAVÖK (BMKÖ*) & FAVÖK (BMKÖ*) MARJİ



KIRILIM

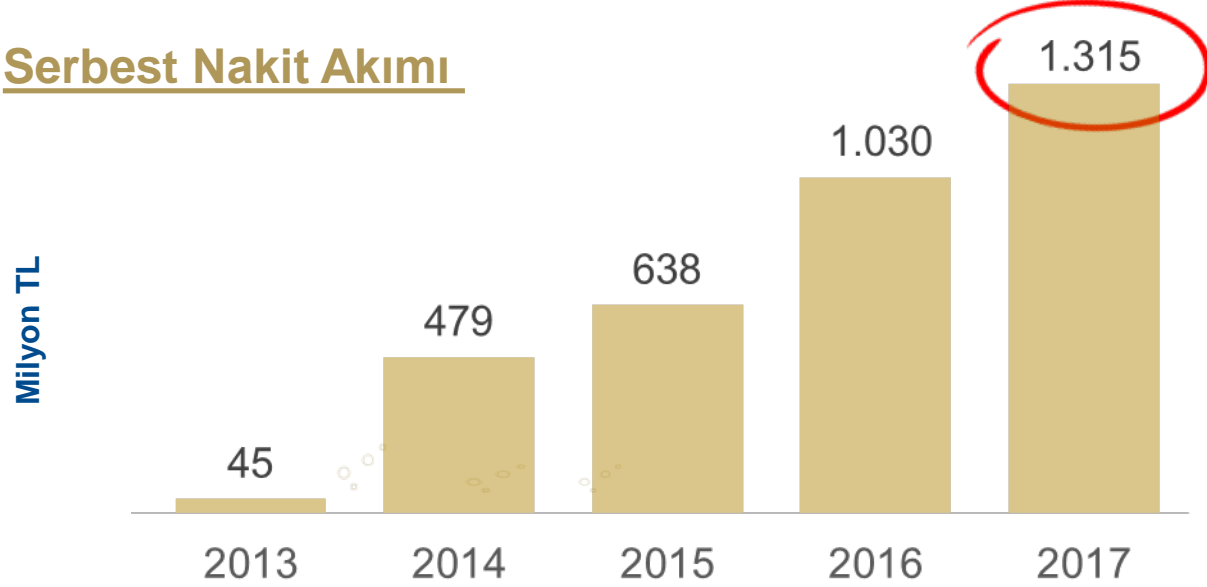


□ Türkiye Bira □ Uluslararası Bira □ Meşrubat


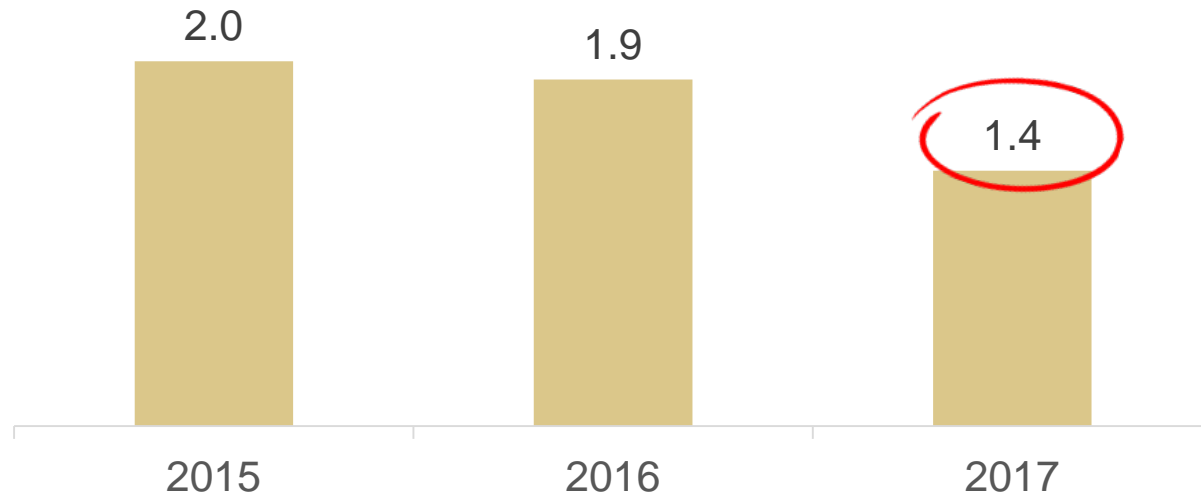
* Bir defaya mahsus kalemler öncesi

ETKİLİ BİLANÇO YÖNETİMİ & GÜÇLÜ SERBEST NAKİT AKIMI

Serbest Nakit Akımı



Net Borç/ FAVÖK (BMKÖ)



Yönetim Kurulumuzun temettü ödemesine ilişkin teklifi;

Toplam ödenecek temettü tutarı : **250.105.263,09 TL**

Her 1 TL nominal değerli beher hisseye;

Brüt: TL 0.4224

Net: TL 0.35904

Ödeme tarihi: 29 Mayıs 2018

ANADOLU
EFES

EKLER



ÖZET FİNANSALLAR

	Türkiye Bira (mn TL)		Uluslararası Bira (mn TL)		CCI (mn TL)	
	2017	vs 2016	2017	vs 2016	2017	vs 2016
Hacim (mhl)	5.8	-3.2%	15.2	9.3%	1,237.5**	4.1%
Net Satış Gelirleri	1,588.4	10.4%	2,806.8	47.5%	8,521.1	20.9%
Brüt Kar	940.5	10.2%	1,177.7	41.7%	2,901.3	21.3%
Faaliyet Karı (BMKÖ)	228.5	-7.3%	220.4	71.4%	874.0	36.4%
FAVÖK (BMKÖ)	401.1	-1.8%	487.4	49.8%	1,378.7	26.2%
Net Kar/(Zarar)*	-8.2	93.6%	98.7	-38.0%	237.6	a.d.
Marj	Değişim (bp)		Değişim (bp)		Değişim (bp)	
Brüt Kar	59.2%	-12	42.0%	-171	34.0%	11
Faaliyet Karı (BMKÖ)	14.4%	-276	7.9%	110	10.3%	117
FAVÖK (BMKÖ)	25.3%	-313	17.4%	27	16.2%	68
Net Kar/(Zarar)*	-0.5%	845	3.5%	-485	2.8%	319

*Ana ortaklık payları
** milyon ünite kasa